

POUR L'ÉCOLE
DE LA CONFIANCE

EduConnect

**ACTIVER UN
COMPTE
EDUCONNECT VIA
NOTIFICATION**



**RÉGION ACADÉMIQUE
GUYANE**

*Liberté
Égalité
Fraternité*

URL d'accès au portail :

<https://educonnect.education.gouv.fr/>



ÉduConnect
Un compte unique pour les services numériques des écoles et des établissements

Le compte ÉduConnect peut donner accès :

- aux démarches en ligne, comme la fiche de renseignements, la demande de bourse, etc ;
- à l'espace numérique de travail (ENT) ;
- au livret scolaire.

Je sélectionne mon profil



Représentant légal



Élève

1. Profil : représentant légal

a. Entrer l'identifiant et le mot de passe communiqués dans la notification adressée par l'établissement




ÉduConnect

[← Changer de profil](#)

Le compte ÉduConnect peut donner accès :

- aux démarches en ligne, comme la fiche de renseignements, la demande de bourse, etc ;
- à l'espace numérique de travail (ENT) ;
- au livret scolaire.

 Représentant légal

Je me connecte avec mon compte ÉduConnect

Identifiant [Identifiant oublié ? →](#)


Identifiant au format p.nomXX

Mot de passe [Mot de passe oublié ? →](#)

Se connecter

[Je n'ai pas de compte →](#)

b. Renseigner une adresse mail valide

 Représentant légal

Activation du compte

Je renseigne mon adresse mail


Indiquez une adresse mail valide. Elle est indispensable pour activer votre compte. Elle vous permettra également de recevoir les communications EduConnect et de dépanner votre compte en cas d'oubli de votre identifiant ou de votre mot de passe.

Adresse mail

Confirmation de l'adresse mail


[Confirmer](#)

c. Choisir un nouveau mot de passe

 Représentant légal

Activation du compte

Je choisis mon nouveau mot de passe

[Aide à la création de mot de passe sécurisé](#) 

Mot de passe

Confirmation du nouveau mot de passe


[Précédent](#) [Suivant](#)

Attention, le nouveau mot de passe doit :

- ✘ Doit contenir 1 majuscule
- ✔ Doit contenir 1 minuscule
- ✘ Doit contenir 1 chiffre

- ✘ Doit contenir 1 caractère spécial parmi ! ? @ # \$ () { } [] _ & = + - % ° * < > £ µ / . : ;
- ✔ Doit contenir 8 caractères minimum

d. Renseigner la date de naissance de l'élève

 Représentant légal

Activation du compte

Pour avoir accès aux services concernant les élèves ci-dessous, vous devez confirmer que vous êtes bien représentant(e) légal(e) de ces élèves et renseigner leur date de naissance.

Je confirme être le représentant légal de l'élève suivant :


- Je suis le représentant légal de cet élève
- Je ne suis pas le représentant légal de cet élève

Né le

Précédent

Confirmer

- e. Un mail vous est envoyé : ouvrir le mail reçu et cliquer sur le lien d'activation :

 Représentant légal

Activation du compte

Un mail a été envoyé

Nous venons de vous envoyer les instructions pour terminer l'activation de votre compte à

Pensez à vérifier vos spams s'il n'arrive pas d'ici 5 minutes.


Cliquez sur le lien affiché dans le mail pour valider votre adresse mail.

Je n'ai pas reçu le mail
[Renvoyer le mail →](#)

[Précédent](#)

J'ai fait une erreur de saisie dans mon adresse mail →

- f. votre compte est activé :

 Représentant légal

Activation du compte

Votre compte a été activé avec succès

Notez votre identifiant ÉduConnect. Vous en aurez besoin pour votre prochaine connexion.

Vous pourrez modifier votre mot de passe et votre adresse mail dans votre compte ÉduConnect.

[Accéder à mes services](#)


g. Vous accédez à vos services :



[Accueil](#) [Mes services](#) [Contact](#) [Espace famille](#)



Une question, besoin d'aide ?

Assistance 

Ce service est réalisé par le Ministère de l'Éducation Nationale, de la Jeunesse et des Sports.



Education.gouv.fr

Gouvernement.fr


Eduscol.education.fr

Franceconnect.gouv.fr

Service-public.fr


2. Profil : élève

a. Entrer l'identifiant et le mot de passe communiqués dans la notification adressée par l'établissement

 EduConnect [← Changer de profil](#)

Le compte EduConnect peut donner accès :

- aux démarches en ligne, comme la fiche de renseignements, la demande de bourse, etc ;
- à l'espace numérique de travail (ENT) ;
- au livret scolaire.

 Représentant légal

Je me connecte avec mon compte EduConnect


Identifiant [Identifiant oublié? →](#)

Mot de passe [Mot de passe oublié? →](#)

[Se connecter](#)

[Je n'ai pas de compte →](#)

b. Choisir un nouveau mot de passe

 Représentant légal

Activation du compte

Je choisis mon nouveau mot de passe

[Aide à la création de mot de passe sécurisé ↗](#)

Mot de passe

Confirmation du nouveau mot de passe


[Précédent](#) [Suivant](#)

Attention, le nouveau mot de passe doit :

- ✘ Doit contenir 1 majuscule
- ✔ Doit contenir 1 minuscule
- ✘ Doit contenir 1 chiffre

- ✘ Doit contenir 1 caractère spécial parmi ! ? @ # \$ () { } [] _ & = + - % ° * < > £ µ / . : ;
- ✔ Doit contenir 8 caractères minimum

c. Renseigner sa date de naissance

 Élève

Activation du compte

Je confirme mon identité


Né le

Je renseigne une adresse mail (facultative)

Indiquez, si vous le souhaitez, une adresse mail valide pour pouvoir récupérer votre identifiant ÉduConnect ou votre mot de passe en cas d'oubli.

Je renseigne mon adresse mail

d. Votre compte est activé

 Élève

Activation du compte

Votre compte a été activé avec succès

Notez votre identifiant ÉduConnect. Vous en aurez besoin pour votre prochaine connexion.

Vous pourrez modifier votre mot de passe et votre adresse mail dans votre compte ÉduConnect.